

CHARAKTERYSTYKA PROSTOWNICY

1. Urządzenie działa na promienie podczerwone wysyłane przez otwory w płytce. Posiada Nano - Ceramiczny element grzewczy wykorzystywany w zaawansowanej technologii .
2. Emituje ciepło na podczerwień i jony ujemne do otworów przelotowych (12 dużych i 82 małych) .
3. Podwójna powłoka z nanosrebra utrzymuje długo stałą temperaturę (122°F / 50°C) .
4. Połączone działanie: podczerwień razem z jonami ujemnymi odbudowują zniszczoną strukturę włosa i ją odmładzają .
5. Nowa ergonomiczna konstrukcja minimalizuje ryzyko obciążenia nadgarstka .
6. Bardzo zaawansowane płyta grzewcza z nanoceramicznej technologii .
7. Maksymalna temperatura pracy wynosi 450°F / 230°C
8. Duże płyty grzewcze.
9. Po użyciu prostownicy włosy wyglądają zdrowo i nie elektryzują się .

WAŻNE INSTRUKCJE BEZPIECZEŃSTWA

W celu zmniejszenia ryzyka oparzenia lub zranienia proszę uważnie przeczytać i postępować zgodnie z instrukcją bezpieczeństwa.

Prostownica nie nadaje się do użytku przez dzieci w wieku poniżej 16 lat oraz dla osób o ograniczonej sprawności fizycznej, sensorycznej, psychicznej lub z innymi przeciwwskazaniami, chyba że będą one nadzorowane przez inne osoby i otrzymają od nich odpowiednie instrukcje dotyczące korzystania z urządzenia.

Czyszczenie i konserwacja urządzenia może być wykonywane tylko przez autoryzowanego technika lub osobę do tego upoważnioną, posiadającą odpowiednie kwalifikacje.

Prostownica nie nadaje się do stosowania na włosy syntetyczne lub peruki.

ZAGROŻENIE - należy chronić przed wodą

1. Nie używaj urządzenia w łazience i w innych miejscach, w którym możliwy jest kontakt z wodą lub występuje duża wilgotność.
2. Nie wolno umieszczać ani przechowywać urządzenia w miejscach, gdzie występuje ryzyko przewrócenia się prostownicy do wanny lub umywalki.
3. Nie próbuj wyciągać podłączonego urządzenia, gdy wpadło dowody.
4. Nie należy przekraczać czasu pracy prostownicy z włosami.



UWAGA - PRĄD

Jak w większości urządzeń elektrycznych po wyłączeniu niektóre elementy pozostają gorące przez jakiś czas. Aby zmniejszyć ryzyko oparzenia należy:

1. Urządzenie nie powinno być pozostawione bez nadzoru.
2. Nie włączać urządzenia do sieci , jeśli kabel zasilający lub wtyczka jest uszkodzony lub nie działa prawidłowo.
3. Jeżeli przewód zasilający lub wtyczka są uszkodzone muszą być wymienić natychmiast przez profesjonalnego technika aby uniknąć ryzyka porażenia .
4. Trzymaj przewód z dala od gorących powierzchni. Nie owijaj kabla wokół urządzenia .
5. Po użyciu zawsze odłączaj z sieci zasilającej.
6. Nie używać przetwornicy napięcia z tym urządzeniem .
7. Prostownica posiada drugą klasę urządzeń elektrycznych które nie muszą być uziemione.



JAK KORZYSTAĆ Z URZĄDZENIA

1. Umyć i wysuszyć włosy ręcznikiem. Stosowanie produktów do stylizacji włosów przed prostowaniem nie jest konieczne.
2. Podzielić włosy w sekcję w celu uzyskania najlepszego efektu. Podczas pierwszego uruchomienia należy przeprowadzić jego test.
3. Po włączeniu prostownicy, w ciągu kilku sekund płyta grzewcza osiągnie maksymalną temperaturę wtedy urządzenie będzie gotowe do pracy.
4. Trzymaj urządzenie w odległości około 3cm od skóry głowy.
5. Zaleca się stosowanie grzebienia do oddzielania kosmyków włosów podczas użytkowania prostownicy.

Naciśnij i przytrzymaj przycisk

przez 2 sekundy wtedy urządzenie się załączy.

FOTO 1

Nowoczesny mikro- układ sterowania, umieszczony wewnątrz prostownicy, pozwala na płynną regulację temperatury.

Aby zmienić temperaturę, naciśnij i przytrzymaj przycisk + w górę lub - w dół , aż temperatura osiągnie pożądaną wartość.

FOTO2 i FOTO3

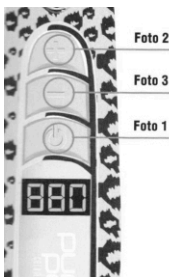
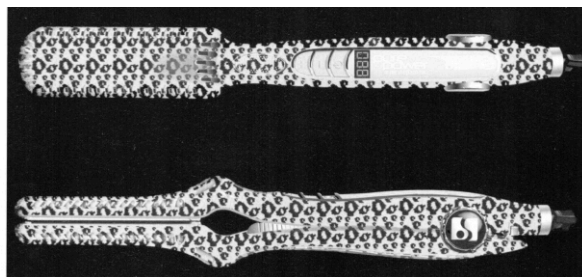


Foto 2

Foto 3

Foto 1



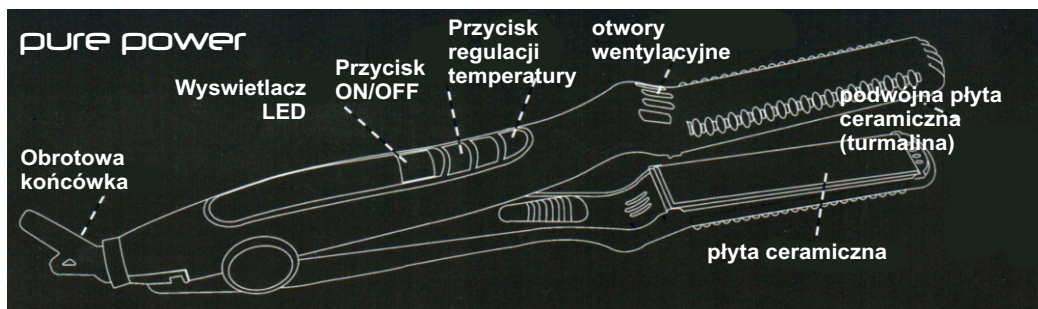
135°C - 165°C Ustawienia dla włosów cienkich lub po obróbce chemicznej.

165°C - 195°C Ustawienia dla włosów falistych lub średniej grubości.

195°C - 230°C Ustawienia dla włosów mocno kręconych lub grubych.

Czyszczenie prostownicy

Prostownica praktycznie jest bezobsługowa i nie wymaga smarowania. Należy jednak utrzymywać wszystkie otwory czyste, wolne od pyłu i zanieczyszczeń. Jeśli zajdzie potrzeba, aby oczyścić prostownicę, należy odłączyć urządzenie i poczekać aż wystygnie. Do czyszczenia użyj miękkiej ściereczki. Pod żadnym pozorem nie należy zanurzać urządzenia w wodzie ani w innej cieczy.



COSMO

uszystko dla kreatywnego fryzjerstwa

41-103 Siemianowice Śląskie
ul. Zaczyszna 27
tel. (32) 220 40 04, kom. 512 225 434, kom. 515 140 179
e-mail: cosmo@mmj.pl lub cosmo@vp.pl

www.cosmopoland.pl