

CHARAKTERYSTYKA PROSTOWNICY

Nowoczesna technologia
Rozmiar płytek 100 mm x 42 mm .
Rewolucyjna technologia podczerwieni .
Ionic Generator .
Cyfrowy wyświetlacz LCD .
Szybki element grzejny MCH .
Maksymalna temperatura pracy wynosi 230 ° C i jest osiągnięta w ciągu 20 sekund.
Ruchoma płyta ceramiczna z turmaliną .
Profesjonalny kabel o długości 3m z obrotową końcówką .
Prostownica wyłącza się automatycznie, jeśli nie jest używana przez 60 minut .

1. Nie dotkaj płytek podczas pracy urządzenia - grozi oparzeniem.
2. Po użyciu, odłącz wtyczkę i odłóż prostownicę na powierzchnię odporną na ciepło.
3. Poczekaj aż prostownica ostygnie przed schowaniem do opakowania.
4. Przewód prostownicy należy związać w taki sposób aby nie narażać go na skręcanie.

WAŻNE INSTRUKCJE BEZPIECZEŃSTWA

W celu zmniejszenia ryzyka oparzenia lub zranienia proszę uważnie przeczytać i postępować zgodnie z instrukcją bezpieczeństwa.

Prostownica nie nadaje się do użytku przez dzieci w wieku poniżej 16 lat oraz dla osób o ograniczonej sprawności fizycznej, sensorycznej, psychicznej lub z innymi przeciwwskazaniami, chyba że będą one nadzorowane przez inne osoby i otrzymają od nich odpowiednie instrukcje dotyczące korzystania z urządzenia.

Czyszczenie i konserwacja urządzenia może być wykonywane tylko przez autoryzowanego technika lub osobę do tego upoważnioną, posiadającą odpowiednie kwalifikacje.

Prostownica nie nadaje się do stosowania na włosy syntetyczne lub peruki.

ZAGROŻENIE - należy chronić przed wodą

1. Nie używaj urządzenia w łazience i w innych miejscach, w którym możliwy jest kontakt z wodą lub występuje duża wilgotność.
2. Nie wolno umieszczać ani przechowywać urządzenia w miejscach, gdzie występuje ryzyko przewrócenia się prostownicy do wanny lub umywalki.
3. Nie próbuj wyciągać podłączonego urządzenia, gdy wpadło dowody.
4. Nie należy przekraczać czasu pracy prostownicy z włosami.








UWAGA - PRĄD

Jak w większości urządzeń elektrycznych po wyłączeniu niektóre elementy pozostają gorące przez jakiś czas. Aby zmniejszyć ryzyko oparzenia należy:

1. Urządzenie nie powinno być pozostawione bez nadzoru.
2. Nie włączaj urządzenia do sieci, jeśli kabel zasilający lub wtyczka jest uszkodzony lub nie działa prawidłowo.
3. Jeżeli przewód zasilający lub wtyczka są uszkodzone muszą być wymienione natychmiast przez profesjonalnego technika aby uniknąć ryzyka porażenia.
4. Trzymaj przewód z dala od gorących powierzchni. Nie owijaj kabla wokół urządzenia.
5. Po użyciu zawsze odłączaj z sieci zasilającej.
6. Nie używaj przetwornicy napięcia z tym urządzeniem.
7. Prostownica posiada drugą klasę urządzeń elektrycznych które nie muszą być uziemione.



JAK KORZYSTAĆ Z URZĄDZENIA

1. Umyć włosy. Wysuszyć i dobrze rozczesać.
2. Podłącz urządzenie do gniazdka, a następnie naciśnij przycisk , aby je włączyć. Domyślne ustawienie temperatury wynosi 230°C.
3. Naciśnij przycisk  lub  aby ustawić temperaturę w zakresie od 90°C do 230°C.
4. Aby uniknąć uszkodzenia włosów, odpowiednio ustaw temperaturę do rodzaju oraz stylu fryzury.
5. Ustawiona temperatura będzie widoczna na cyfrowym wyświetlaczu LCD, wtedy prostownica będzie gotowa do użycia.
6. Przeciągaj zamkniętą prostownicę od początku linii włosów aż do ich końca nie zatrzymując się na dłużej niż 2 sekundy na tym samym odcinku włosów - (zwłaszcza jeżeli ustawiona temperatura jest wysoka).
7. Proces należy powtarzać aż do uzyskania pożądanego efektu.
8. Z uwagi na bezpieczeństwo, urządzenie wyłącza się automatycznie po upływie 1 godziny ciągłego użytkowania. Aby kontynuować pracę po automatycznym wyłączeniu, wystarczy nacisnąć przycisk zasilania .
9. Uniwersalny Czujnik napięcia automatycznie wybiera odpowiednie napięcia zasilania.
10. Po skończonej pracy aby wyłączyć prostownicę naciśnij przycisk  następnie odłącz urządzenie z gniazdka elektrycznego i poczekaj aż wystygnie a następnie odłóż na miejsce przechowania.

Charme



COSMO

uszystko dla kreatywnego fryzjerstwa

41-103 Siemianowice Śląskie
ul. Zaczyszna 27
tel. (32) 220 40 04, kom. 512 225 434, kom. 515 140 179
e-mail: cosmo@mmj.pl lub cosmo@vp.pl

www.cosmopoland.pl